

PANORAMA DA PEQUENA INDÚSTRIA

INDICADORES ECONÔMICOS CNI

CNI

Confederação Nacional da Indústria
PELO FUTURO DA INDÚSTRIA

Recuperação da atividade industrial prossegue e perspectivas são favoráveis

O desempenho da indústria de pequeno porte manteve o ritmo de recuperação no final de 2019. Ao longo de todo o 4º trimestre, o Índice de Desempenho manteve-se acima da média histórica e dos mesmos meses de 2018.



A situação financeira da pequena indústria voltou a melhorar no último trimestre de 2019. O Índice de Situação Financeira mostra continuidade da trajetória de melhora iniciada no terceiro trimestre, após estabilidade no segundo.


A demanda interna insuficiente voltou a perder importância no ranking de principais problemas enfrentados pelas pequenas empresas, no caso da indústria de transformação e da construção. A queda da assinalação de demanda insuficiente é um sinal que as pequenas empresas desses segmentos industriais estão percebendo aquecimento da economia brasileira – o que já se reflete na melhora do índice de desempenho dessas empresas.

O Índice de Perspectivas e a confiança dos empresários da pequena indústria iniciaram 2020 em alta, mantendo tendência positiva dos meses anteriores.

Índices de Desempenho, Situação Financeira, Perspectivas e Confiança da pequena indústria

Índices (0-100 pontos)

| | 4º trim. 2019 | 4º trim. 2018 | Média histórica |
|--|---------------|---------------|-----------------|
|  Desempenho* | 47,4 | 45,8 | 43,1 |
|  Situação Financeira* | 41,1 | 38,2 | 37,3 |

| | Jan/2020 | Dez/2019 | Média histórica |
|--|----------|----------|-----------------|
|  Perspectivas* | 53,1 | 50,9 | 45,6 |
|  Índice de Confiança - ICEI** | 63,4 | 62,2 | 52,6 |

*Quanto maior o índice, melhor o desempenho ou situação financeira da pequena indústria no trimestre, ou mais positivas são as perspectivas do empresário da pequena indústria no mês.

**Valores acima de 50 pontos indicam confiança do empresário e quanto mais acima de 50 pontos, maior e mais disseminada é a confiança. Valores abaixo de 50 pontos indicam falta de confiança do empresário e quanto mais abaixo de 50 pontos, maior e mais disseminada é a falta de confiança.

Desempenho da pequena indústria **2**

Situação financeira da pequena indústria **3**

Principais problemas enfrentados pela pequena indústria **4**

Perspectivas da pequena indústria **5**

Confiança dos empresários da pequena indústria **6**

DESEMPENHO DA PEQUENA INDÚSTRIA NO QUARTO TRIMESTRE DE 2019

Desempenho das pequenas empresas continua se recuperando

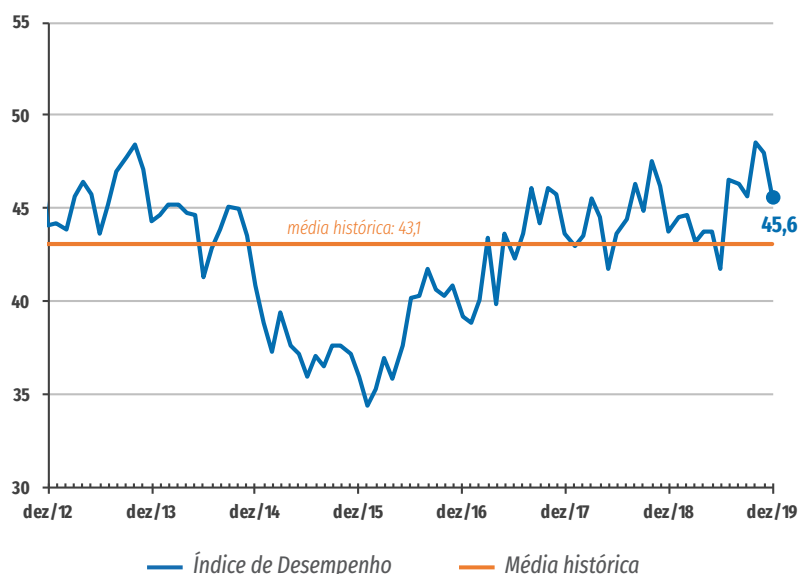
O Índice de Desempenho da pequena indústria registrou 45,6 pontos em dezembro de 2019, após registrar 48 pontos em novembro e 48,5 pontos em outubro. O índice mostrou bom desempenho no quarto trimestre: os resultados de todos os meses do período ficaram acima do registrado no quarto trimestre de 2018: crescimento de 1,0 ponto em outubro e de 1,8 ponto em novembro e dezembro.

Assim, o Índice de Desempenho da pequena empresa do quarto trimestre ficou em 47,4 pontos. O índice mostra contínua melhora do desempenho das pequenas empresas no segundo semestre, quando se compara com 2018. No primeiro trimestre, o índice mostrou alta de apenas 0,1 ponto na comparação com o mesmo trimestre de 2018. No segundo trimestre, o índice chegou a mostrar queda de 0,2 ponto na mesma comparação. No terceiro trimestre, passou a registrar alta de 1,0 ponto, e encerra o ano com uma alta de 1,6 ponto

na comparação entre os quartos trimestres de 2019 e 2018. A melhora do Índice de Desempenho sinaliza reaquecimento da atividade das empresas de pequeno porte.

Índice de Desempenho da pequena indústria

Índice (0 a 100 pontos)*



*Quanto maior o índice, melhor o desempenho da pequena indústria no mês.

Nota: O Índice de Desempenho da pequena indústria é uma média ponderada dos índices de desempenho da pequena indústria extrativa, de transformação e da construção.

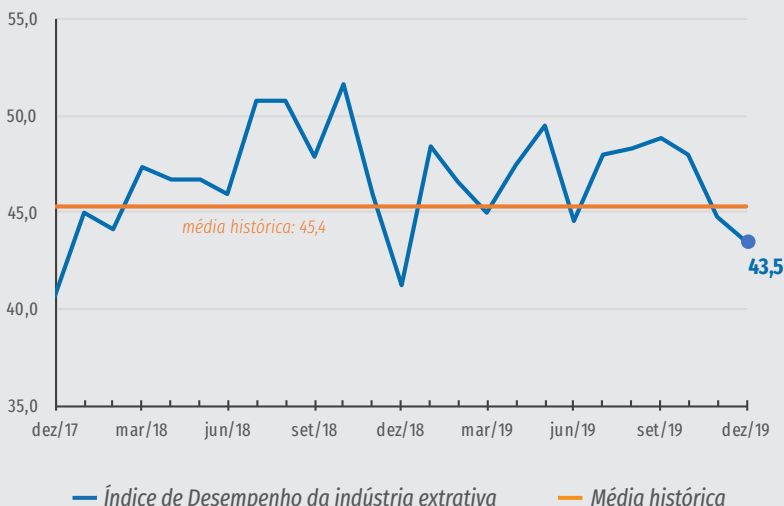
Extrativa

Diferentemente do que ocorreu nos outros segmentos industriais, os Índices de Desempenho da indústria extrativa dos últimos dois trimestres de 2019 ficaram abaixo dos registrados em 2018.

O índice registrou fortes quedas em novembro e dezembro.

Índice de Desempenho da pequena indústria extrativa

Índice (0 a 100 pontos)*



*Quanto maior o índice, melhor o desempenho da pequena indústria extrativa no mês.

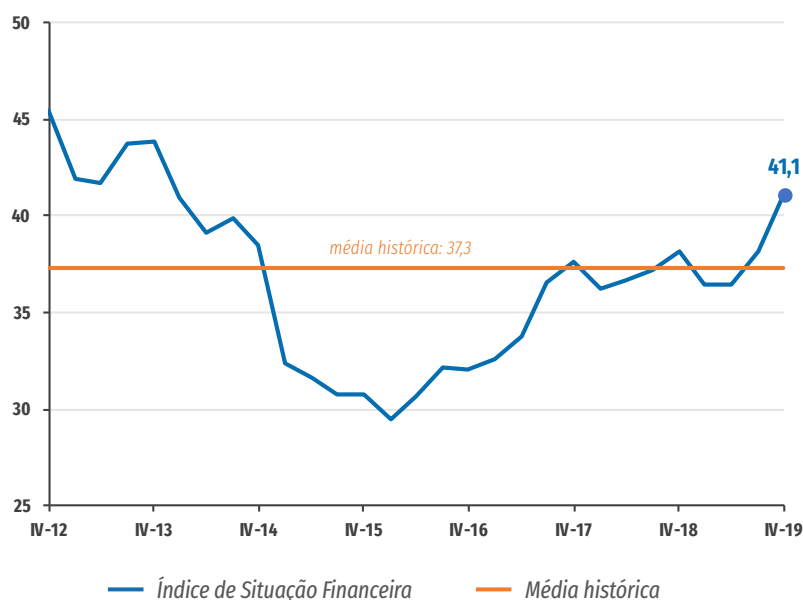
SITUAÇÃO FINANCEIRA DA PEQUENA INDÚSTRIA NO QUARTO TRIMESTRE DE 2019

Condições financeiras das pequenas empresas melhoram

A situação financeira das pequenas empresas também melhorou no quarto trimestre de 2019. O Índice de Situação Financeira da pequena empresa alcançou 41,1 pontos, valor 2,9 pontos acima do registrado no 4º trimestre de 2018 e 3,8 pontos acima da média histórica. O índice é o maior desde o quarto trimestre de 2013, quando registrou 43,8 pontos.

Desde meados de 2017 a situação financeira do setor vinha oscilando próxima a série histórica, sem sequência positiva. Não obstante, começou a se recuperar no terceiro trimestre, mantendo a melhora no quarto trimestre.

Índice de Situação Financeira da pequena indústria
Índice (0 a 100 pontos)*



*Quanto maior o índice, melhor a situação financeira da pequena indústria no trimestre.

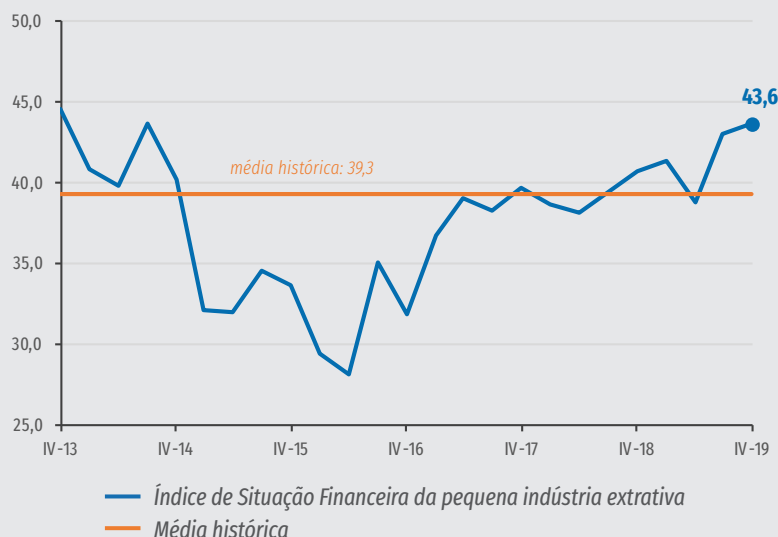
Nota: O Índice de Situação Financeira é uma média ponderada dos índices de situação financeira da pequena indústria extrativa, de transformação e da construção.

Extrativa

O Índice de Situação Financeira da indústria extrativa também aumentou no último trimestre de 2019, mas o aumento foi mais modesto que o dos outros segmentos industriais (0,6 ponto, ante 2,9 pontos na indústria de transformação e 3,0 pontos na construção).

Por outro lado, o índice é o que se encontra mais acima da média histórica entre os diferentes segmentos industriais (4,3 pontos de diferença, ante 4,2 pontos na indústria de transformação e 2,0 na construção).

Índice de Situação Financeira da pequena indústria extrativa
Índice (0 a 100 pontos)*



*Quanto maior o índice, melhor a situação financeira da pequena indústria extrativa no trimestre.

PRINCIPAIS PROBLEMAS DA PEQUENA INDÚSTRIA NO QUARTO TRIMESTRE DE 2019

Cai preocupação com a falta de demanda na indústria de transformação e da construção

Como usual, a elevada carga tributária foi apontada como o principal problema enfrentado pelas pequenas empresas no 4º trimestre de 2019, independentemente do segmento industrial (transformação, extrativa ou construção).

Chama a atenção os percentuais de assinalação de demanda interna insuficiente entre as pequenas empresas da construção e da indústria de

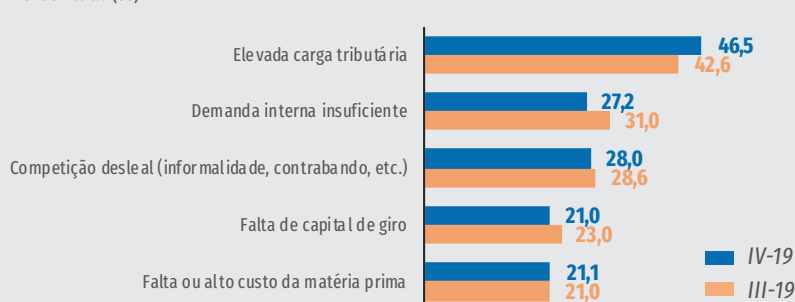
transformação, que na primeira metade de 2019 mantiveram-se acima de 30%. Na segunda metade de 2019, os percentuais de assinalação recuaram, e encerram o ano abaixo dos 30%. Essa queda sinaliza que a pequena indústria percebeu uma melhora da demanda na segunda metade de 2019.

Na indústria extrativa, contudo, o percentual de assinalação de demanda interna insuficiente manteve-se o ano todo acima de 30% e registrou aumento de 5,5 pontos entre o terceiro e quarto trimestres.

Transformação

As pequenas empresas da indústria de transformação voltaram a perceber algum aquecimento da demanda. As assinalações de demanda interna insuficiente, que haviam atingido 37,1% das pequenas empresas no segundo trimestre, se reduziram nos dois trimestres seguintes, alcançando 27,2% no quarto trimestre de 2019.

Principais problemas enfrentados pela pequena indústria

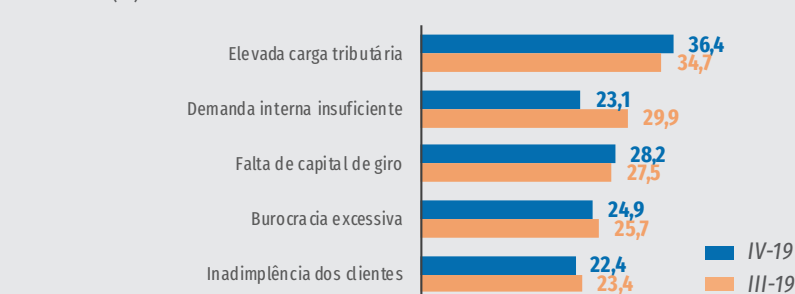


Nota: Para a pergunta de principais problemas é apresentada ao empresário uma relação de opções de resposta. O empresário pode optar por indicar até três opções de resposta.

Construção

Como na indústria de transformação, as pequenas indústrias da construção também perceberam melhora de sua demanda no final de 2019. A assinalação de demanda interna insuficiente, que havia recuado 0,8 ponto entre o segundo e terceiro trimestres, recuou 6,8 pontos no quarto trimestre.

Principais problemas enfrentados pela pequena indústria



Nota: Para a pergunta de principais problemas é apresentada ao empresário uma relação de opções de resposta. O empresário pode optar por indicar até três opções de resposta.

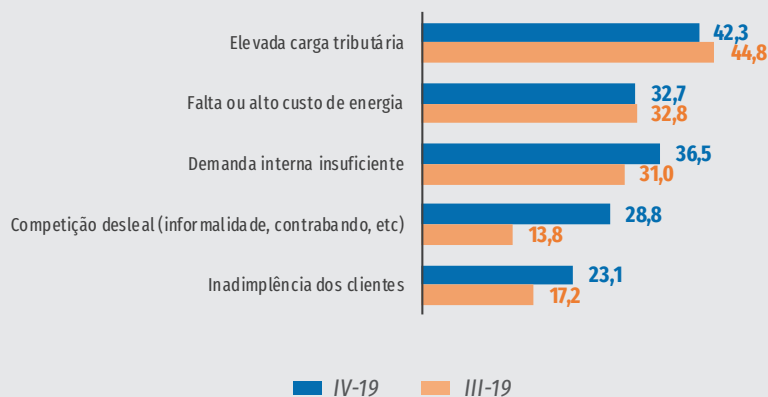
Extrativa

A assinalação de demanda interna insuficiente voltou a aumentar no quarto trimestre de 2019, diferentemente dos outros segmentos industriais. A assinalação alcançou 36,5% após alta de 5,5 pontos percentuais. Com isso, o item retomou a segunda posição no ranking de principais problemas, posição que havia perdido no terceiro trimestre.

Destaca-se ainda que a assinalação de competição desleal aumentou quinze pontos em relação ao terceiro trimestre, saltando da nona para a quarta posição no ranking de principais problemas.

Principais problemas enfrentados pela pequena indústria

Percentual (%)



Nota: Para a pergunta de principais problemas é apresentada ao empresário uma relação de opções de resposta. O empresário pode optar por indicar até três opções de resposta.

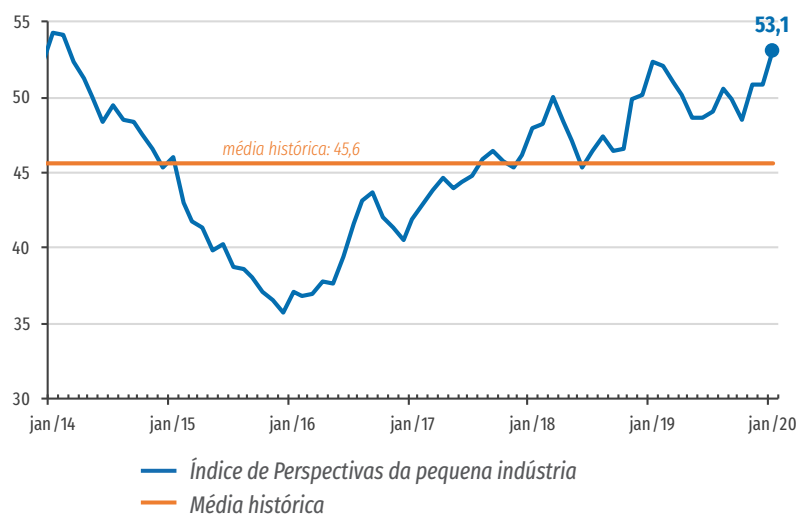
PERSPECTIVAS E CONFIANÇA DA PEQUENA INDÚSTRIA EM JANEIRO DE 2020

Perspectivas seguem favoráveis

O Índice de Perspectivas da pequena indústria manteve tendência de alta iniciada em novembro. O índice aumentou de 50,9 pontos em dezembro de 2019 para 53,1 pontos em janeiro de 2020. O índice aponta que as perspectivas são amplamente favoráveis. O índice encontra-se bem acima da média histórica, hoje em 45,6 pontos, e 0,8 ponto acima do registrado em janeiro de 2019.

Índice de Perspectivas da pequena indústria

Índice (0 a 100 pontos)*



*Quanto maior o índice, mais positivas são as perspectivas do empresário da pequena indústria.

Nota: O índice de Perspectivas da pequena indústria é uma média ponderada dos índices de perspectivas da pequena indústria extrativa, de transformação e da construção.

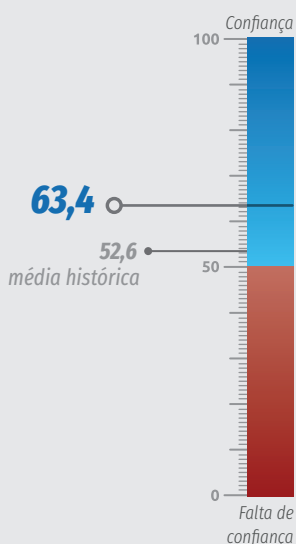
Confiança da pequena indústria mantém-se alta

O Índice de Confiança do Empresário Industrial (ICEI) das pequenas empresas aumentou 1,2 ponto em janeiro de 2020, para 63,4 pontos. A confiança do empresário da pequena indústria segue elevada: o ICEI da pequena empresa encontra-se 10,8 pontos acima de sua média histórica.

O índice é praticamente idêntico ao registrado em janeiro de 2019 (alta de

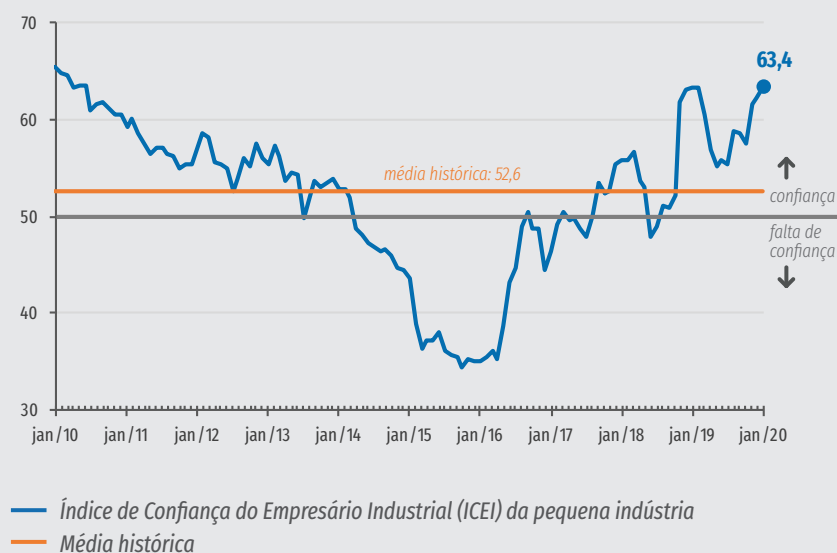
0,1 ponto). É importante observar que, diferentemente do observado naquela ocasião, a confiança elevada se baseia não somente nas expectativas para os próximos seis meses, como também no sentimento de melhora da situação econômica corrente, naquele momento ainda incipiente. O Índice de Condições Atuais das pequenas empresas, que registra a percepção de melhora na economia em relação aos últimos seis meses, está em seu maior nível desde junho de 2010. A percepção de melhora da situação corrente é significativa e disseminada entre os empresários da pequena indústria.

ICEI da pequena indústria Índice (0 a 100 pontos)*



Série histórica

Índice (0 a 100 pontos)*



*Valores acima de 50 pontos indicam confiança do empresário e quanto mais acima de 50 pontos, maior e mais disseminada é a confiança. Valores abaixo de 50 pontos indicam falta de confiança do empresário e quanto mais abaixo de 50 pontos, maior e mais disseminada é a falta de confiança.



Especificações técnicas

O PPI é uma publicação trimestral, gerada a partir dos resultados da Sondagem Industrial, Sondagem Indústria da Construção e Índice de Confiança do Empresário Industrial (ICEI) da CNI.

Documento concluído em 17 de fevereiro de 2020.



Veja mais

A metodologia da pesquisa e a série histórica do Índice de Desempenho, do Índice de Condições Financeiras e do Índice de Perspectivas, além dos dados de principais problemas e do ICEI da pequena indústria, estão disponíveis em: www.cni.com.br/ppi

PANORAMA DA PEQUENA INDÚSTRIA | Publicação trimestral da Confederação Nacional da Indústria - CNI | www.cni.com.br | Diretoria de Desenvolvimento Industrial - DDI | Gerência Executiva de Política Industrial - GEPI | Gerente-executivo: João Emílio Padovani Gonçalves | Análise: Caroline Lompa | Gerência Executiva de Política Econômica - PEC | Análise: Marcelo Souza Azevedo | Gerência Executiva de Pesquisa e Competitividade - GPC | Gerente-executivo: Renato da Fonseca | Gerência de Estatística | Gerente: Edson Velloso | Equipe: Aretha Sílvia Lopez Soares e Roxana Rossy Campos | Coordenação de Divulgação | Coordenadora: Carla Gadêlha | Design gráfico: Carla Gadêlha

Serviço de Atendimento ao Cliente - Fone: (61) 3317-9992 email: sac@cni.com.br

Autorizada a reprodução desde que citada a fonte.

