



ICEI® ÍNDICE DE CONFIANÇA DO EMPRESÁRIO INDUSTRIAL



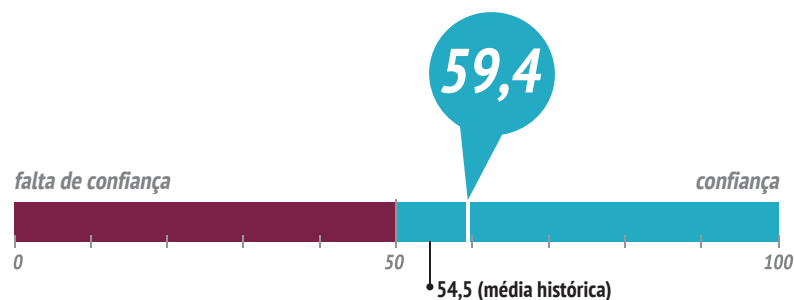
Confederação Nacional da Indústria
PELO FUTURO DA INDÚSTRIA

Confiança inalterada em setembro

O Índice de Confiança do Empresário Industrial (ICEI) manteve-se inalterado na passagem de agosto para setembro de 2019, em 59,4 pontos. Essa estabilidade interrompe uma sequência de três meses consecutivos de alta. Não obstante, a confiança do empresário segue elevada: o ICEI segue 4,8 pontos acima de sua média histórica e 6,6 pontos acima do registrado em setembro de 2018.

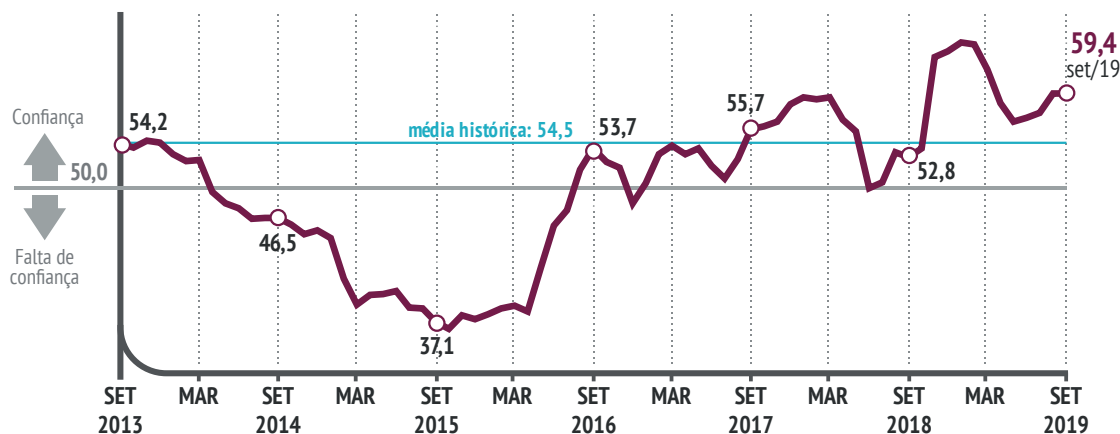
Termômetro do ICEI

Índice (0 a 100 pontos)*



Série histórica

Índice (0 a 100 pontos)*



*Valores acima de 50 pontos indicam confiança do empresário. Quanto mais acima de 50 pontos, maior e mais disseminada é a confiança.



Componentes do ICEI

A estabilidade no ICEI é resultado de variações em sentidos contrários de seus componentes.

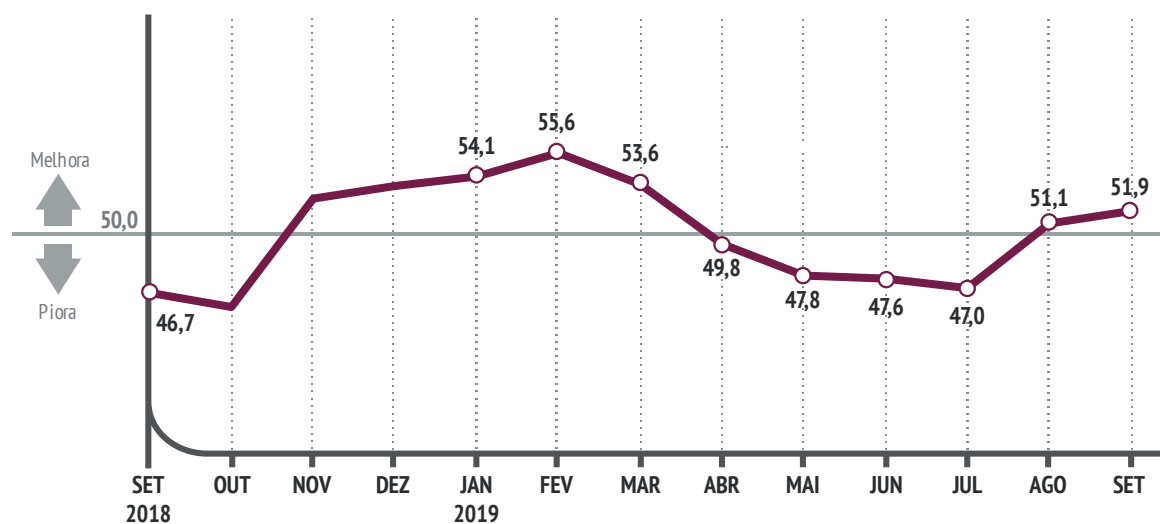
O Índice de Condições Atuais cresceu 0,8 ponto na comparação com agosto e alcançou 51,9 pontos em setembro. É a segunda variação positiva consecutiva do índice, que havia crescido 4,1 pontos no mês anterior. Assim, o índice se afasta ainda mais da linha divisória de 50 pontos, e aponta que o empresário vem percebendo melhora nas condições correntes dos negócios. Tanto a

percepção relativa à empresa quanto a relativa à economia brasileira como um todo melhoraram no mês.

O Índice de Expectativas, por sua vez, mostra leve queda em setembro, de 0,4 ponto. A queda interrompe uma sequência de três meses de alta. A queda no índice deve-se exclusivamente às expectativas com relação à economia brasileira, uma vez que as expectativas relativas à própria empresa se mantiveram estáveis no mês.

Índice de Condições Atuais

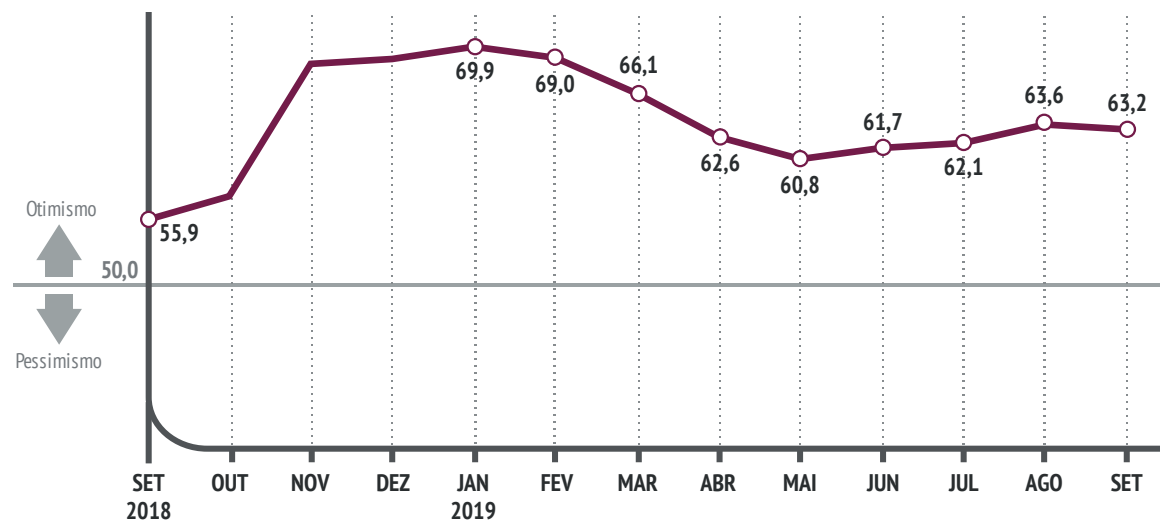
Índice (0 a 100 pontos)*



* O Índice de Condições Atuais varia no intervalo 0 a 100. Valores acima de 50 indicam melhora da situação corrente.

Índice de Expectativas

Índice (0 a 100 pontos)**

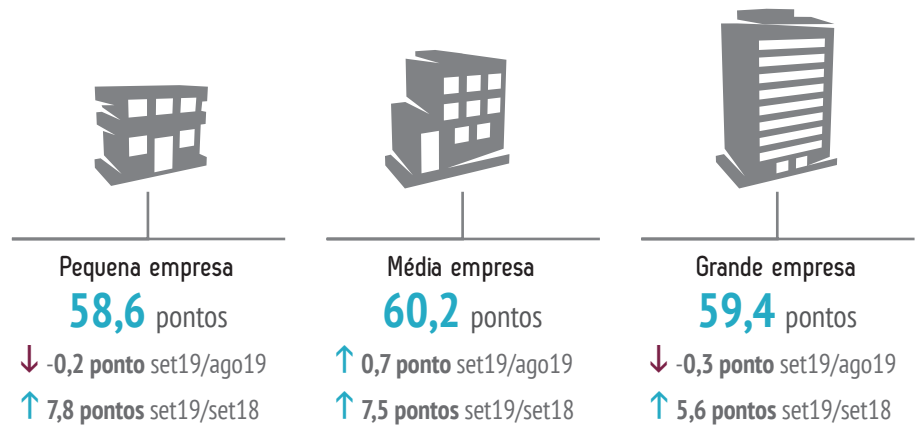


** O Índice de Expectativas varia no intervalo 0 a 100. Valores acima de 50 indicam expectativa otimista.




ICEI por porte

Os empresários de empresas de médio porte registram melhora de sua confiança em setembro, enquanto seus pares de pequeno e grande portes mostram pequenas quedas. Os empresários das médias empresas, diferentemente dos outros industriais, registraram melhora – ainda que pequena – de suas expectativas, por isso o resultado positivo.



ICEI por segmento industrial

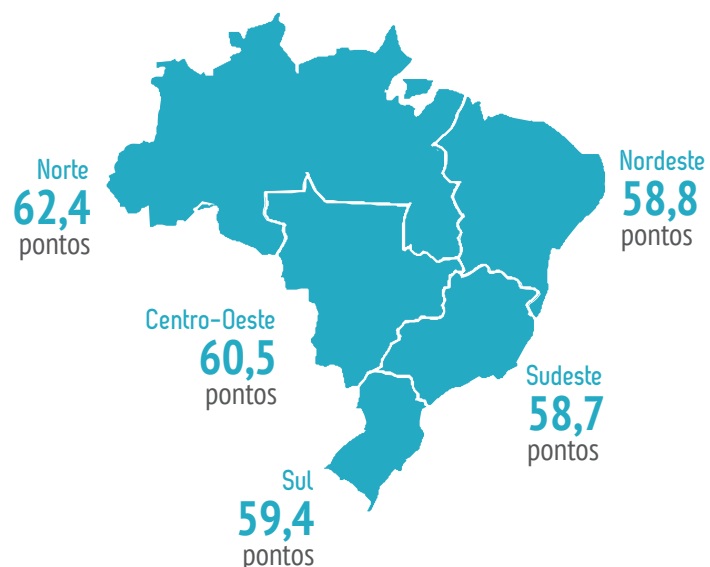
As variações do ICEI por segmento industrial foram pouco significativas. Enquanto a confiança da indústria de transformação manteve-se estável, as demais registraram variação positiva inferior a 0,5 ponto.



ICEI por região geográfica

A região Centro-Oeste, que havia sido a única a mostrar queda do ICEI em agosto, de 0,4 ponto, registrou o maior aumento da confiança em setembro, de 1,3 ponto. As regiões Norte e Sudeste também registraram crescimento da confiança em setembro, de 0,7 e 0,2 ponto, respectivamente. A confiança da região Sul não se alterou, enquanto na região Nordeste a confiança caiu 0,8 ponto.

Todos os índices seguem elevados, bem acima dos 50 pontos e dos valores registrados em setembro de 2018.





Resumo dos resultados

ICEI E SEUS COMPONENTES	SET18	AGO19	SET19
ICEI	52,8	59,4	59,4
Condições atuais ¹ com relação à:	46,7	51,1	51,9
Economia Brasileira	41,8	50,7	51,3
Empresa	49,4	51,2	52,3
Expectativas ² com relação à:	55,9	63,6	63,2
Economia Brasileira	50,2	62,2	61,2
Empresa	58,9	64,3	64,3

Nota:

1 - Em comparação com os últimos seis meses.

2 - Para os próximos seis meses.

Os indicadores variam no intervalo de 0 a 100. Valores acima de 50 indicam situação melhor ou expectativa otimista.

ICEI POR SEGMENTO INDUSTRIAL E PORTE	SET18	AGO19	SET19	
ICEI	52,8	59,4	59,4	
SEGMENTO INDUSTRIAL	Indústria da Construção	50,8	58,8	59,2
	Indústria Extrativa	57,0	62,8	63,0
	Indústria de Transformação	53,1	59,5	59,5
PORTE	Pequenas Empresas	50,8	58,8	58,6
	Médias Empresas	52,7	59,5	60,2
	Grandes Empresas	53,8	59,7	59,4

O ICEI varia no intervalo de 0 a 100. Valores acima de 50 indicam confiança do empresário.



Especificações técnicas

Perfil da amostra: 2.483 empresas, sendo 991 pequeno porte, 915 médio porte e 577 de grande porte.

Período de coleta: 2 a 12 de setembro de 2019.



Veja mais

Mais informações como dados setoriais, regionais, edições anteriores, versão inglês, metodologia da pesquisa e série histórica em: www.cni.com.br/icei