

PANORAMA DA PEQUENA INDÚSTRIA

INDICADORES ECONÔMICOS CNI

CNI

Confederação Nacional da Indústria
PELO FUTURO DA INDÚSTRIA

Pequena indústria apresenta sinais de melhora, apesar dos impactos da pandemia

Os impactos da pandemia da Covid-19 ainda são visíveis na atividade e situação financeira da pequena indústria. Destaca-se, contudo, que os últimos meses foram de melhora, ainda gradual e insuficiente para reverter toda a queda de abril, que cada vez mais se caracteriza como o pior momento da crise atual. A relação de principais problemas revela preocupação do empresário com alguns dos impactos da pandemia. A queda da demanda, menos grave que no primeiro trimestre, mas ainda relevante; a falta/alto custo das matérias-primas, ainda como resultado do efeito da redução ou mesmo a paralisação da produção pelas restrições impostas pela pandemia, do comércio internacional e da interrupção das cadeias de logística; além de inadimplência dos clientes e falta de capital de giro.

A confiança dos empresários da pequena indústria também vem se recuperando desde a forte piora com a pandemia do novo coronavírus, embora os empresários ainda não tenham recuperado a confiança por conta da avaliação das condições correntes de negócio. O Índice de Perspectivas mostra que as expectativas são cada vez mais positivas.

Índices de Desempenho, Situação Financeira, Perspectivas e Confiança da Pequena Indústria

Índices (0-100 pontos)

	Jun/2020	Jun/2019	Média histórica
 Desempenho*	41,3	41,8	42,7
 Situação Financeira*	2º trim. 2020 33,2	2º trim. 2019 36,4	Média histórica 37,1
 Perspectivas*	Jul/2020 46,1	Jul/2019 49,1	Média histórica 45,3
 Índice de Confiança - ICEI**	48,8	55,4	52,0

*Quanto maior o índice, melhor o desempenho da pequena indústria no mês, melhor a situação financeira da pequena indústria no trimestre, ou mais positivas são as perspectivas do empresário da pequena indústria no mês.

**Valores acima de 50 pontos indicam confiança do empresário e quanto mais acima de 50 pontos, maior e mais disseminada é a confiança. Valores abaixo de 50 pontos indicam falta de confiança do empresário e quanto mais abaixo de 50 pontos, maior e mais disseminada é a falta de confiança.

DESEMPENHO DAS PEQUENAS INDÚSTRIAS EM JUNHO DE 2020

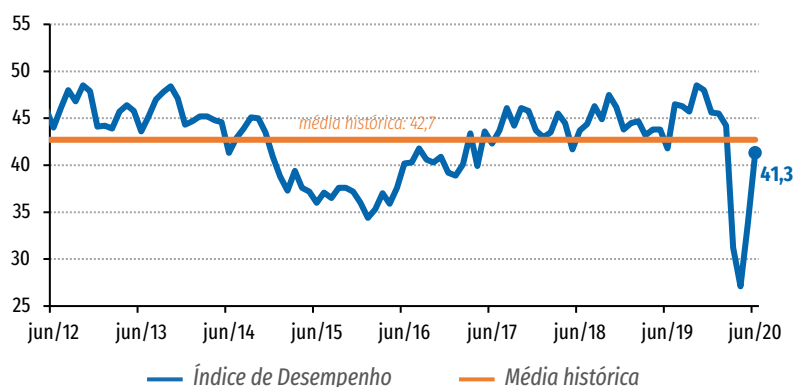
Desempenho das pequenas indústrias melhora

Apesar da continuidade da pandemia do novo coronavírus, o desempenho da pequena indústria apresentou uma melhor evolução no mês de junho na comparação com maio. O Índice de Desempenho da pequena indústria registrou alta de 7,5 pontos, para 41,3 pontos. É a segunda alta consecutiva desde o tombo registrado em abril, com o início da pandemia. O índice havia recuado para 27,1 pontos naquele mês e alcançado 33,8 pontos em maio (alta de 6,7 pontos).

Mesmo com as altas, o índice mostra que a atividade da pequena indústria segue baixa. O índice está abaixo da sua média histórica de 42,7 pontos.

Índice de Desempenho da Pequena Indústria

Índice (0 a 100 pontos)*



*Quanto maior o índice, melhor o desempenho da pequena indústria no mês.

Nota: O Índice de Desempenho da pequena indústria é uma média ponderada dos índices de desempenho da pequena indústria extrativa, de transformação e da construção.

SITUAÇÃO FINANCEIRA DA PEQUENA INDÚSTRIA NO SEGUNDO TRIMESTRE DE 2020

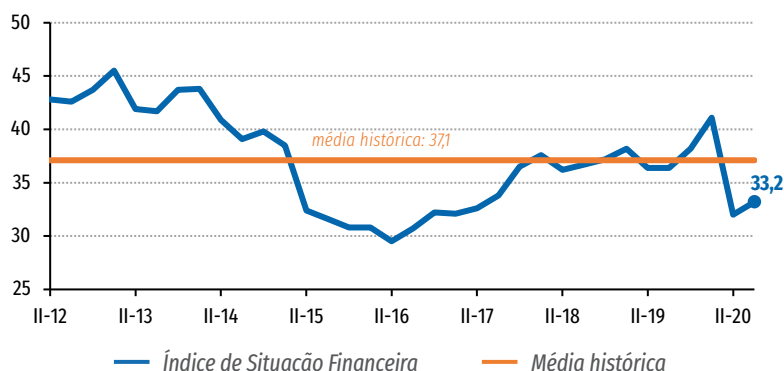
Situação financeira da pequena indústria mostra pequena melhora no segundo trimestre

A situação financeira das pequenas indústrias continua comprometida pela crise provocada pela pandemia do novo coronavírus, mas o segundo trimestre mostrou melhora, ainda que incipiente. O Índice de Situação Financeira da pequena indústria aumentou 1,2 ponto em relação ao primeiro trimestre, registrando 33,2 pontos. A pequena melhora da situação financeira no trimestre pode ser explicada pelos diversos ajustes de produção, emprego e estoques realizado pelas empresas durante a pandemia, passado o choque de março e, principalmente, abril.

Mesmo com a alta, o índice ainda mostra que a situação financeira da pequena indústria segue debilitada. Desconsiderado o registrado no primeiro trimestre, o índice

Índice de Situação Financeira da Pequena Indústria

Índice (0 a 100 pontos)*



*Quanto maior o índice, melhor a situação financeira da pequena indústria no trimestre.

Nota: O Índice de Situação Financeira é uma média ponderada dos índices de situação financeira da pequena indústria extrativa, de transformação e da construção.

é o menor desde o primeiro trimestre de 2017. O valor ainda é 3,2 pontos menor que o registrado no segundo trimestre de 2019 e encontra-se 3,9 pontos abaixo da média histórica do índice.

PRINCIPAIS PROBLEMAS DA PEQUENA INDÚSTRIA NO SEGUNDO TRIMESTRE DE 2020

Falta de demanda segue entre os principais problemas das pequenas indústrias

A elevada carga tributária voltou a ocupar o posto de principal problema enfrentado no trimestre em todos os segmentos industriais.

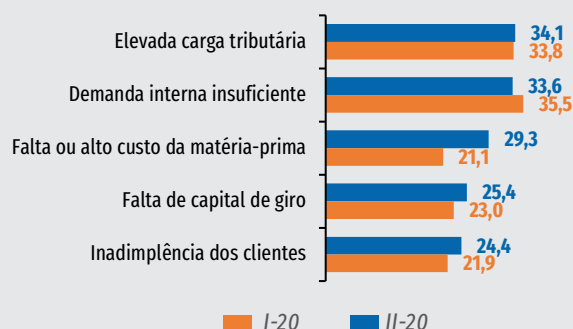
A demanda interna insuficiente, que chegou a ocupar a topo do ranking no primeiro trimestre na indústria extrativa e na transformação, perdeu um pouco de importância, mas segue relevante. Empata no primeiro lugar no caso da extrativa e está no segundo lugar no ranking para os demais segmentos industriais. A baixa demanda é um dos efeitos da pandemia que continua a preocupar os empresários.

A falta ou alto custo da matéria-prima, ainda como resultado do efeito da redução ou mesmo a paralisação da produção pelas restrições impostas pela pandemia, do comércio internacional e da interrupção das cadeias de logística, assumiu a terceira posição no ranking de principais problemas enfrentados pelas pequenas empresas da indústria de transformação no segundo trimestre de 2020.

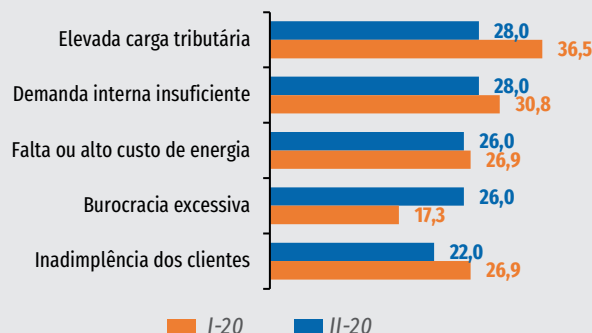
Na indústria da construção a burocracia excessiva é o terceiro principal problema enfrentado pelas pequenas empresas. Como resultado da crise, observa-se, nos segmentos da transformação e extrativa, a inadimplência dos clientes entre os principais problemas enfrentados pela pequena indústria. A falta de capital de giro também permanece entre os principais problemas para a construção e a extrativa.

Principais problemas enfrentados pela pequena indústria Percentual (%)

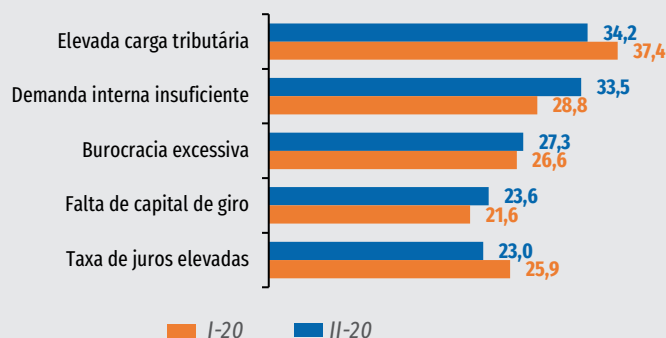
Transformação



Extrativa



Construção



Nota: Para a pergunta de principais problemas é apresentada ao empresário uma relação de opções de resposta. O empresário pode optar por indicar até três opções de resposta.

CONFIANÇA E PERSPECTIVAS DA PEQUENA INDÚSTRIA EM JULHO DE 2020

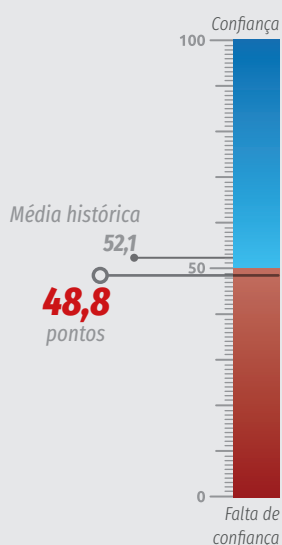
Confiança da indústria de pequeno porte melhorou nos últimos meses

A confiança dos empresários da pequena indústria vem se recuperando desde a forte piora com a pandemia do novo coronavírus. O Índice de Confiança do Empresário Industrial (ICEI) das pequenas empresas aumentou em junho (+7,2 pontos) e julho (+ 6,8 pontos), após tobo histórico de abril (-25,2 pontos) e estabilidade em maio (+0,2 ponto).

Apesar do aumento, o índice permanece abaixo dos 50 pontos, o que significa que o empresário ainda registra falta de confiança, embora em menor intensidade. A falta de confiança contribui para a paralisação dos investimentos e dificulta a recuperação da atividade econômica.

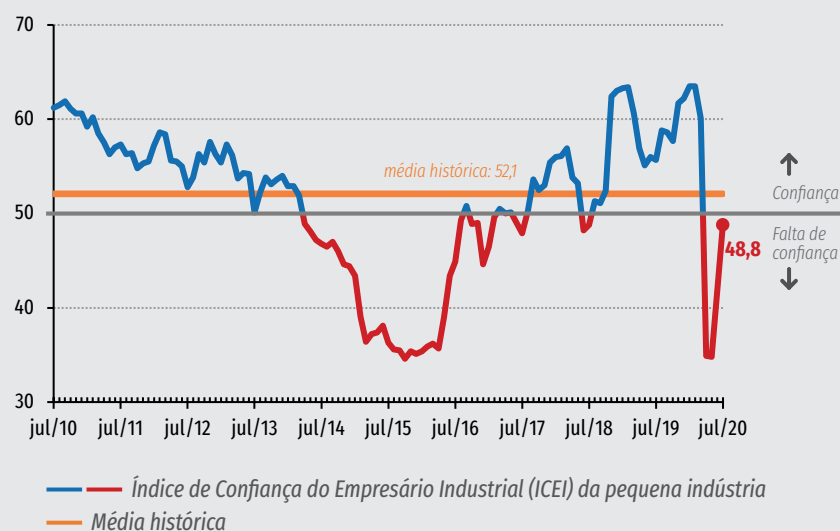
A confiança vem aumentando por conta das expectativas para os próximos meses cada vez mais otimistas. Contudo, a confiança segue limitada pela percepção ainda negativa dos empresários quanto às condições atuais de negócios em decorrência da crise causada pela pandemia do novo coronavírus.

ICEI da pequena indústria Índice (0 a 100 pontos)*



Série histórica

Índice (0 a 100 pontos)*



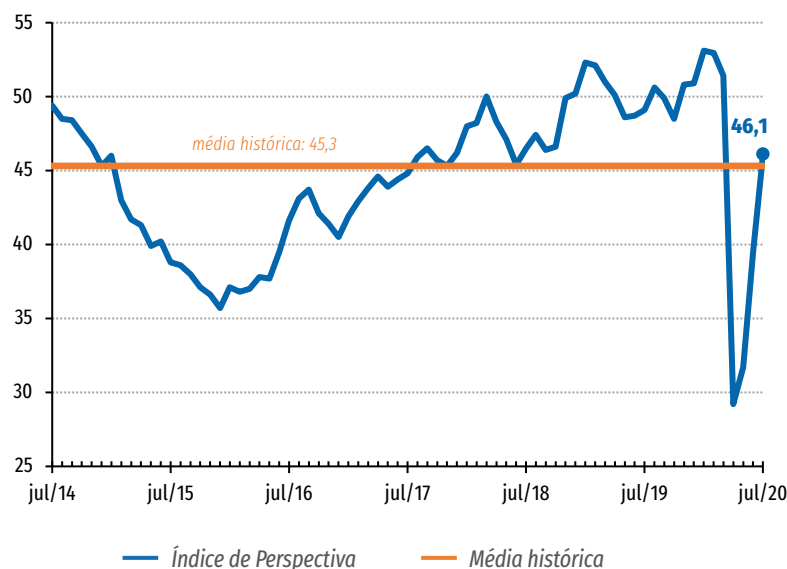
*Valores acima de 50 pontos indicam confiança do empresário e quanto mais acima de 50 pontos, maior e mais disseminada é a confiança. Valores abaixo de 50 pontos indicam falta de confiança do empresário e quanto mais abaixo de 50 pontos, maior e mais disseminada é a falta de confiança.

Perspectivas dos empresários melhoram em julho

As perspectivas dos empresários voltaram a melhorar em julho. O Índice de Perspectivas da pequena indústria aumentou 6,6 pontos, para 46,1 pontos. Com a alta, o índice volta a superar sua média histórica de 45,3 pontos, apontando perspectivas otimistas dos empresários para os próximos meses.

O Índice havia recuado 22,2 pontos no mês de abril e atingiu o patamar mais baixo desde o início de sua série mensal, em novembro de 2013, 29,2 pontos. Desde então, as perspectivas vinham se tornando menos negativas. No mês seguinte, em maio, o índice mostrou pequena melhora, de 2,5 pontos, para 31,7 pontos. Em junho, o índice já havia mostrado alta de 7,8 pontos, mas ainda não havia alcançado a média histórica, ao situar-se em 39,5 pontos.

Índice de Perspectivas da Pequena Indústria Índice (0 a 100 pontos)*



*Quanto maior o índice, melhor a situação financeira da pequena indústria no trimestre.



Especificações técnicas

O PPI é uma publicação trimestral, gerada a partir dos resultados da Sondagem Industrial, Sondagem Indústria da Construção e Índice de Confiança do Empresário Industrial (ICEI) da CNI.

Documento concluído em 11 de agosto de 2020.



Veja mais

A metodologia da pesquisa e a série histórica do Índice de Desempenho, do Índice de Condições Financeiras e do Índice de Perspectivas, além dos dados de principais problemas e do ICEI da pequena indústria, estão disponíveis em: www.cni.com.br/ppi

PANORAMA DA PEQUENA INDÚSTRIA | Publicação trimestral da Confederação Nacional da Indústria - CNI | www.cni.com.br | Diretoria de Desenvolvimento Industrial - DDI | Gerência Executiva de Política Industrial - GEPI | Gerente-executivo: João Emílio Padovani Gonçalves | Análise: Caroline Lompa | Gerência Executiva de Economia - ECON | Gerente-executivo: Renato da Fonseca | Gerência de Análise Econômica - GAE | Gerente: Marcelo Souza Azevedo | Análise: Marcelo Souza Azevedo | Gerência de Estatística - GEST | Gerente: Edson Velloso | Equipe: Aretha Silícia Soares | Coordenação de Divulgação - CDIV | Coordenadora: Carla Gadelha | Design gráfico: Marcio Guarany

Serviço de Atendimento ao Cliente - Fone: (61) 3317-9992 email: sac@cni.com.br

Autorizada a reprodução desde que citada a fonte.

