



ICEI® ÍNDICE DE CONFIANÇA DO EMPRESÁRIO INDUSTRIAL



Confederação Nacional da Indústria
PELO FUTURO DA INDÚSTRIA

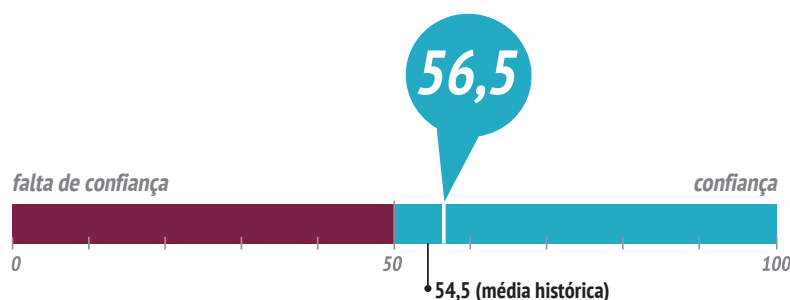
Quarta queda consecutiva da confiança

O Índice de Confiança do Empresário Industrial (ICEI) caiu 1,9 ponto em maio, para 56,5 pontos. Este foi o quarto mês consecutivo de queda. Com o resultado de maio, o ICEI acumula recuo de 8,2 pontos nos últimos quatro meses.

Termômetro do ICEI

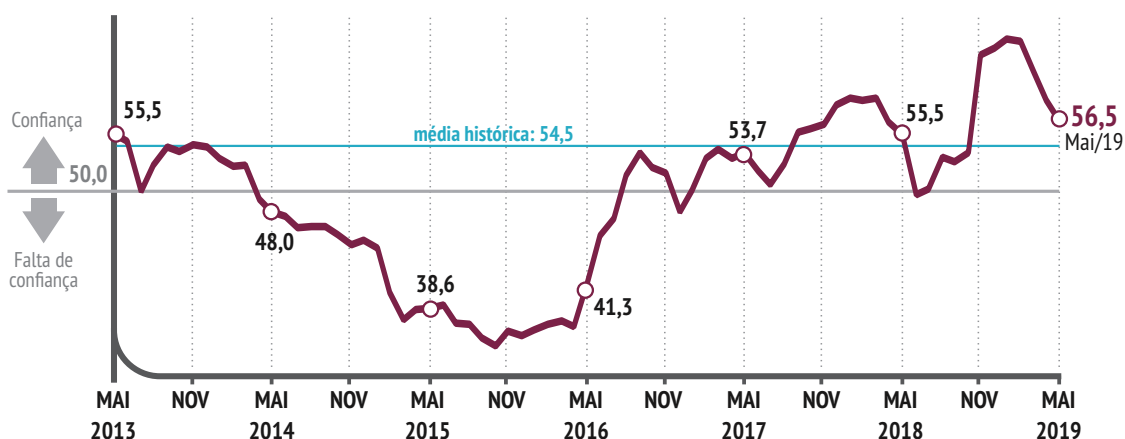
Índice (0 a 100 pontos)*

Apesar dessa sequência de quedas, a confiança do empresário ainda pode ser considerada elevada. O ICEI permanece distante da linha divisória de 50 pontos, 1,0 ponto acima do registrado em maio de 2018 e 2,0 pontos acima da média histórica do indicador.



Série histórica

Índice (0 a 100 pontos)*



*Valores acima de 50 pontos indicam confiança do empresário. Quanto mais acima de 50 pontos, maior e mais disseminada é a confiança.



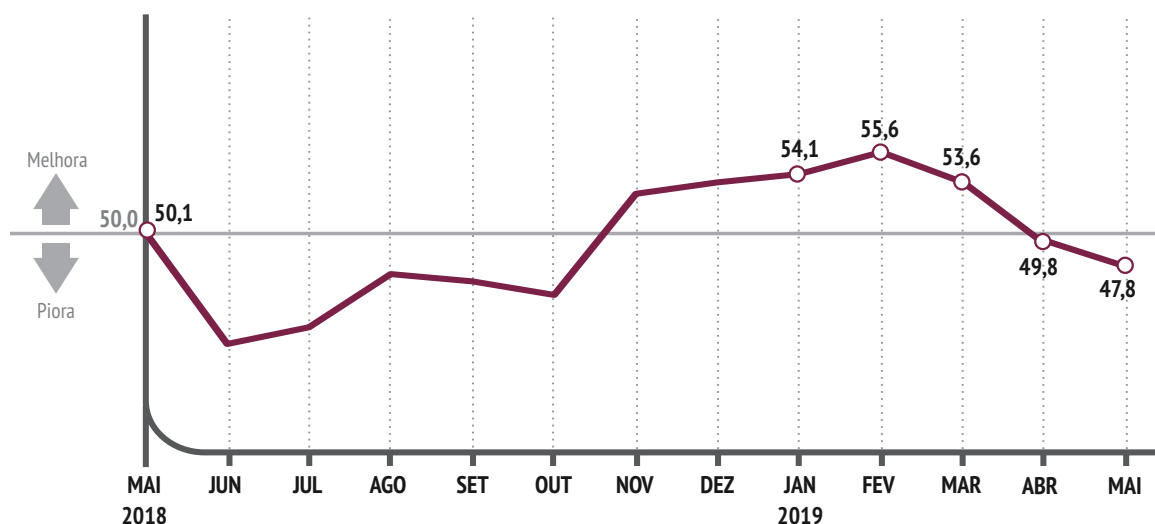
Componentes do ICEI

A queda do ICEI é explicada principalmente pelo piora das condições correntes. O Índice de Condições Atuais recuou 2,0 pontos, para 47,8 pontos. Ao se afastar da linha divisória, o índice revela que o empresário passou a perceber piora das condições de negócio – em abril, o índice estava ainda muito próximo dos 50 pontos. Na comparação com maio de 2018, o Índice de Condições Atuais recua 2,3 pontos.

O Índice de Expectativas recuou em 1,8 ponto, para 60,8 pontos. A queda é a quarta consecutiva e o índice acumula recuo de 9,1 pontos na comparação com janeiro. Mesmo com a sequência de baixas, o índice permanece longe da linha divisória dos 50 pontos, sendo 2,6 pontos superior ao registrado em maio de 2018.

Índice de Condições Atuais

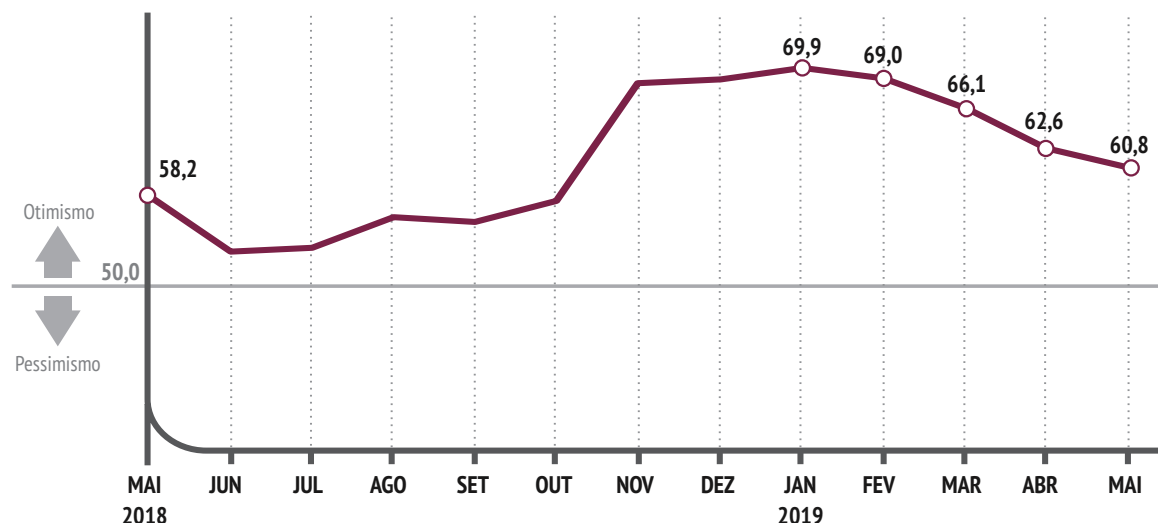
Índice (0 a 100 pontos)*



* O Índice de Condições Atuais varia no intervalo 0 a 100. Valores abaixo de 50 indicam piora da situação corrente.

Índice de Expectativas

Índice (0 a 100 pontos)**

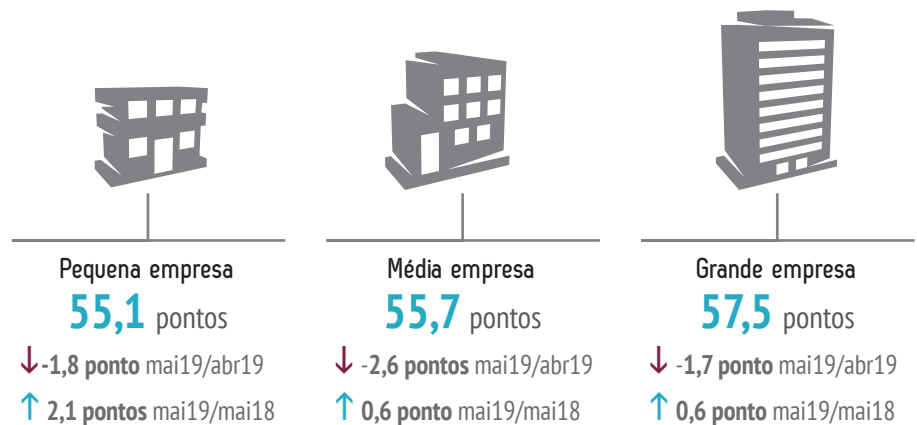


** O Índice de Expectativas varia no intervalo 0 a 100. Valores acima de 50 indicam expectativa otimista.



ICEI por porte

A confiança dos empresários de todos os portes pesquisados recuou entre abril e maio. A maior queda no mês foi registrada entre as médias empresas, 2,6 pontos. Todos os índices recuaram cerca de 8,0 pontos na comparação com janeiro último.



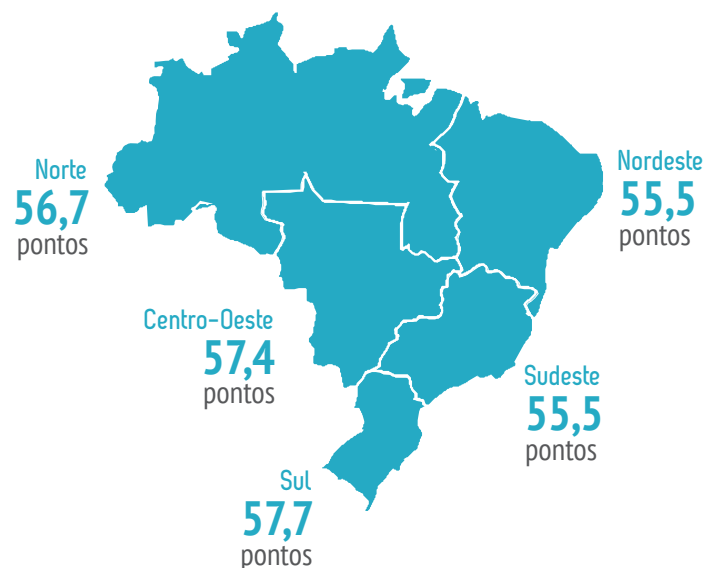
ICEI por segmento industrial

A maior queda da confiança foi registrada entre os empresários da indústria extrativa, 4,6 pontos. O segmento é o único cuja confiança encontra-se pior que a registrada no mesmo mês de 2018. Os índices das indústrias de transformação e da construção recuaram pelo quarto mês consecutivo.



ICEI por região geográfica

Os índices de todas as regiões geográficas brasileiras recuaram em maio. As maiores quedas no mês foram percebidas nas regiões Centro-oeste (-3,3 pontos) e Norte (-3,8 pontos). O Norte e o Nordeste são as únicas regiões cuja confiança cai na comparação com o mesmo mês de 2018, 2,9 pontos e 0,2 ponto de queda, respectivamente. No acumulado desde janeiro, a região Sul registra a maior queda da confiança, 9,4 pontos.





Resumo dos resultados

ICEI E SEUS COMPONENTES	MAI18	ABR19	MAI19
ICEI	55,5	58,4	56,5
Condições atuais ¹ com relação à:	50,1	49,8	47,8
Economia Brasileira	48,3	49,4	45,6
Empresa	51,1	50,1	49,0
Expectativas ² com relação à:	58,2	62,6	60,8
Economia Brasileira	54,1	60,7	58,0
Empresa	60,3	63,7	62,2

Nota:

1 - Em comparação com os últimos seis meses.

2 - Para os próximos seis meses.

Os indicadores variam no intervalo de 0 a 100. Valores acima de 50 indicam situação melhor ou expectativa otimista.

ICEI POR SEGMENTO INDUSTRIAL E PORTE	MAI18	ABR19	MAI19	
ICEI	55,5	58,4	56,5	
SEGMENTO INDUSTRIAL	Indústria da Construção	53,8	56,4	55,8
	Indústria Extrativa	57,6	61,1	56,5
	Indústria de Transformação	55,8	58,9	56,6
PORTE	Pequenas Empresas	53,0	56,9	55,1
	Médias Empresas	55,1	58,3	55,7
	Grandes Empresas	56,9	59,2	57,5

O ICEI varia no intervalo de 0 a 100. Valores acima de 50 indicam confiança do empresário.



Especificações técnicas

Perfil da amostra: 2.404 empresas, sendo 952 de pequeno porte, 885 de médio porte e 567 de grande porte.

Período de coleta: 2 a 13 de maio de 2019.



Veja mais

Mais informações como dados setoriais, regionais, edições anteriores, versão inglês, metodologia da pesquisa e série histórica em: www.cni.com.br/icei