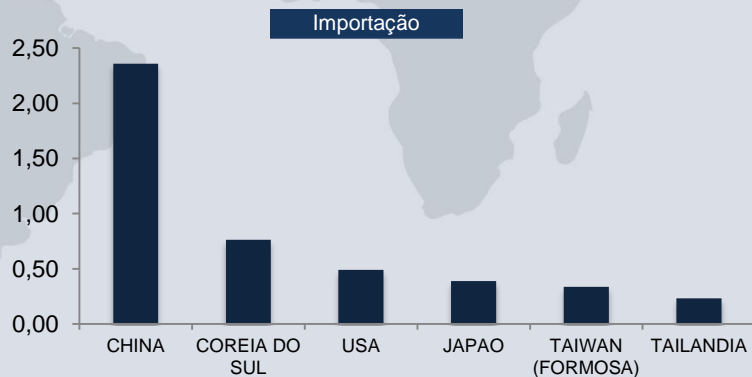




PRINCIPAIS DESTINOS E ORIGENS DAS EXPORTAÇÕES E IMPORTAÇÕES DO AM (US\$ Bilhões)



PAÍSES QUE MAIS INVESTEM NO ESTADO 2014

Países	Volume (US\$ Milhões)	Participação	Número de empresas
Japão	932	28%	37
EUA	783	23%	34
Países Baixos	406	12%	10
Coréia do Sul	732	11%	6
Uruguai	182	5%	5

Fonte: SUFRAMA

TOTAL DE INVESTIMENTO NO ESTADO 2014

Volume (US\$)
3.365.766.535

Fonte: SUFRAMA



Amazonas

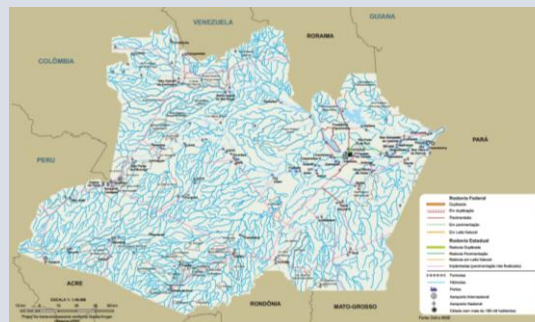
Informações Gerais

- **Nome Oficial:** Estado do Amazonas
- **Capital:** Manaus
- **População do Estado (2014):** 3,8 Milhões
- **População Capital (2014):** 2,0 Milhões
- **Densidade demográfica:** 2,2 (hab/km²)
- **Área:** 1.559.149 Km²
- **PEA:** 1,5 Milhões


Fonte: IBGE

Distância aérea para mercados importantes:

- Brasília – 02h 30
- Miami – 05h
- Lisboa – 08h
- São Paulo – 03h 30
- Caracas – 02h 30
- Bogotá – 02h 30



PIB AMAZONAS (US\$ Bilhões)



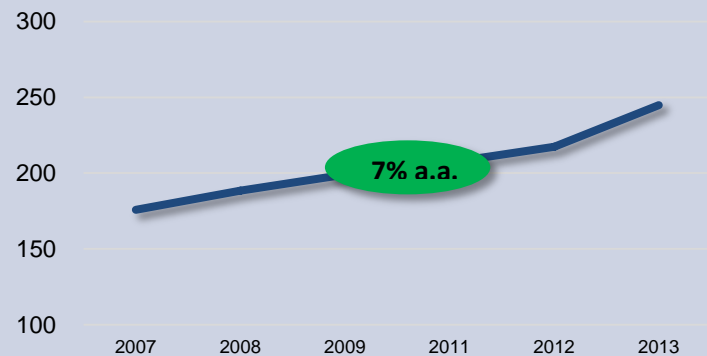
Fonte: IBGE (US\$1 = R\$3)

ANÁLISE DO PIB DO AMAZONAS 2013 (US\$)

Crescimento (%)	Amazonas / Norte	Per Capita
7% a.a.	26%	5.855

Fonte: IBGE (US\$1 = R\$3)

EVOLUÇÃO DE RENDA FAMILIAR PER CAPITA (US\$)



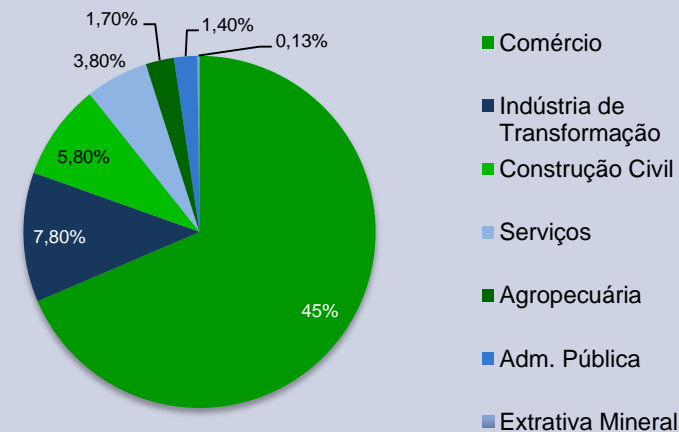
Fonte: IBGE | PNAD

Trabalhadores por Setor 2013

ÁREA	TRABALHADORES (Mil)	%
Adm. Pública	192	30,0
Indústria de Transformação	133	21,0
Comércio	96	15,0
Construção Civil	38	5,9
Serviços	8	1,2
Agropecuária	4	0,5
Extrativa Mineral	2	0,3

Fonte: IBGE

EMPRESAS POR SETOR (2013)



Fonte: INEP

NÚMERO DE ESTABELECIMENTOS EDUCACIONAIS 2013

Educação Superior	19
Educação Profissional	98
Ensino Médio	403
Ensino Fundamental	5.003

Fonte: INEP